


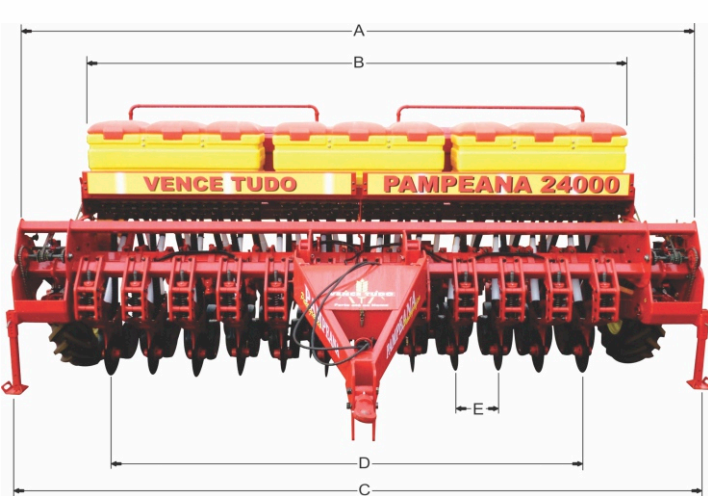


ESPECIFICAÇÕES TÉCNICAS

Modelos	Pampeana 17000		Pampeana 20000		Pampeana 24000		Pampeana 28000	
	Trigo		Trigo		Trigo		Trigo	
Numero de Linhas	17		20		24		28	
Espaçamentos em cm	17		17		17		17	
Montagem reservatórios Adubo e Semente	Mont. 1: Adubo Polietileno x Semente chapa metálica	Mont. 2: Adubo chapa Metálica x Semente chapa metálica	Mont. 1: Adubo Polietileno x Semente chapa metálica	Mont. 2: Adubo chapa Metálica x Semente chapa metálica	Mont. 1: Adubo Polietileno x Semente chapa metálica	Mont. 2: Adubo chapa Metálica x Semente chapa metálica	Mont. 1: Adubo Polietileno x Semente chapa metálica	Mont. 2: Adubo chapa Metálica x Semente chapa metálica
	Cap. Sementes	480kg / 622l.	530kg / 686l.	535kg / 692l.	590kg / 762l.	640kg / 826l.	705kg / 914l.	745kg / 964l.
Cap. Sementes (Linha)	28kg / 36l.	31kg / 40l.	26kg / 34l.	29,5kg / 38l.	26kg / 34l.	29kg / 38l.	26kg / 34l.	29kg / 38l.
Cap. Sementes Seed	-	1165kg / 1511l.	-	1295kg / 1678l.	-	1555kg / 2012l.	-	1808kg / 2342l.
Cap. Sementes Seed (Linha)	-	68,5kg / 88l.	-	64kg / 84l.	-	64kg / 83l.	-	64,5kg / 83l.
Cap. Fertilizantes	710kg / 645l.	1016kg / 924l.	814kg / 740l.	1131kg / 1028l.	908kg / 825l.	1355kg / 1232l.	1117kg / 1015l.	1575kg / 1432l.
Cap. Fertilizantes (Linha)	42kg / 38l.	59kg / 54l.	41kg / 37l.	56kg / 51l.	38kg / 34l.	56kg / 51l.	40kg / 36l.	56kg / 51l.
Peso Aprox. (kg)	3.410		3.895		4.385		4.995	
Potência Trator (cv)	80		95		105		120	
Pneus	12.5 X 80 X 18"		12.5 X 80 X 18"		12.5 X 80 X 18"		12.5 X 80 X 18"	

OPCIONAIS:

CARRO DE TRANSPORTE HIDRÁULICO: DISPONÍVEL P/ MODELOS 20000, 24000, 28000. | CAIXA SEMENTE MIÚDA: DISPONÍVEL P/ MODELOS 17000, 20000, 24000, 28000.
 MARCADOR DE LINHA: DISPONÍVEL P/ MODELOS 24000, 28000. | HECTARIMETRO: DISPONÍVEL P/ MODELOS 17000, 20000, 24000, 28000.



MODELOS	A	B	C	D	E	F	G	H	I	J	L	M
PAMPEANA 17000	3813	3082	4068	2727	170	2148	2015	2834	1661	1873	3597	2309
PAMPEANA 20000	4279	3504	4515	3230	170	2148	2015	2834	1661	1873	3597	2309
PAMPEANA 24000	4930	4092	5183	3910	170	2148	2015	2834	1661	1873	3597	2309
PAMPEANA 28000	5608	4832	5861	4590	170	2148	2015	2834	1661	1873	3597	2309

Dimensões em mm.

INDÚSTRIA DE IMPLEMENTOS AGRÍCOLAS VENCE TUDO IMPORTAÇÃO E EXPORTAÇÃO LTDA.

Rod. RS 223 - Km 53 - Área Industrial - Ibirubá - RS - Brasil Fone: (54) 3324-8000 - Fax: (54) 3324-8010
 e-mail: vendas@vencetudo.ind.br | www.facebook.com/vencetudo | www.youtube.com/industriavencetudo

www.vencetudo.ind.br

Janeiro/2015

SEMEADORA ADUBADORA DE ARRASTO

QUALIDADE CERTIFICADA
ISO 9001:2008
 DNV

PAMPEANA 17000/20000/24000/28000



FORTE ATÉ NO NOME


SEMEADORA DE PRECISÃO PARA GRÃOS FINOS.



Caixa de acessórios: De fácil acesso junto ao cabeçalho.




Linhas Pantográficas: Sistema de linhas pantográficas com ótima copiagem do terreno a ser semeado.



Regulagem de semente: Através de catraca para abertura das janelas de distribuição de semente.



Rodas limitadoras: Sistema de roda limitadora de profundidade, para semente e fertilizante acoplada em todos os elementos sulcadores (disco duplo defasado 14x15").



Regulagem de fertilizantes: Por sistema de troca rápida, que possibilita aumentar ou diminuir a vazão dos fertilizantes de forma precisa.



Opção sistema de transporte: Eficiente e seguro sistema de transportador hidráulico, facilitando o transporte por estradas, pontes e passagem em porteiros.



Distribuição de semente: Através de rotores de fluxo contínuo, proporcionando uma distribuição linear escalonada e uniforme.

Sistema de distribuição de fertilizante:



Opção, por dosador de precisão **Fertisystem**. Fertilizante na medida certa da sua lavoura gerando alta germinação e desenvolvimento das culturas com mais praticidade, precisão, eficiência e mais economia.




Opção Caixa de Semente Miúda: Opção 3ª caixa para grãos finos, para distribuição em baixa dosagem (pastagem - sementes miúdas)



Opção, por eixo rotativo com rosca sem-fim, mola em aço. Confeccionado em polímero revestido internamente.



Opção Total Seed: Só semente, utilizando ambos reservatórios (fertilizante e semente) com sistema de distribuição por rotor.



Opção, por dosador mecânico tipo rotor auto-limpante acionado por rosca sem-fim (somente para reservatório em chapa metálica).

