

ESPECIFICAÇÕES TÉCNICAS

Características			
Nº de linhas	14	12	
Espaçamentos em cm	45	50	
Cap.Semente	Capacidade Total		Capacidade Linha
Panther	532kg / 672l.		38kg / 48l.
Panther Pipoqueira	910kg / 1162l.		65kg / 83l.
Panther Seed	1288kg / 1652l.		92kg / 118l.
Panther Total Seed	2128kg / 2716l.		152kg / 194l.
Cap. Fertilizantes	1750kg / 1568l.		125kg / 112l.
Peso Aprox. (kg)	7.500		
Potência Trator	160 á 180 cv *		
Pneus Panther 8000	4 - Militar 6.50 -- 16"		

* Conforme compactação do Solo

Características			
Nº de linhas	16	14	
Espaçamentos em cm	45	50	
Cap.Semente	Capacidade Total		Capacidade Linha
Panther	608kg / 768l.		38kg / 48l.
Panther Pipoqueira	1040kg / 1328l.		65kg / 83l.
Panther Seed	1472kg / 1888l.		92kg / 118l.
Panther Total Seed	2432kg / 3104l.		152kg / 194l.
Cap. Fertilizantes	2000kg / 1792l.		125kg / 112l.
Peso Aprox. (kg)	8.100		
Potência Trator	180 á 200 cv *		
Pneus Panther 8000	4 - Militar 6.50 -- 16"		

* Conforme compactação do Solo

Características			
Nº de linhas	18	16	
Espaçamentos em cm	45	50	
Cap.Semente	Capacidade Total		Capacidade Linha
Panther	684kg / 864l.		38kg / 48l.
Panther Pipoqueira	1170kg / 1494l.		65kg / 83l.
Panther Seed	1656kg / 2124l.		92kg / 118l.
Panther Total Seed	2736kg / 3492l.		152kg / 194l.
Cap. Fertilizantes	2250kg / 2016l.		125kg / 112l.
Peso Aprox. (kg)	8.940		
Potência Trator	180 á 210 cv *		
Pneus Panther 9000	4 - Militar 6.50 -- 16"		

* Conforme compactação do Solo

As informações contidas deste folheto estão sujeitas a variações. Pesos, dimensões e especificações são apenas aproximados e as ilustrações não refletem sua condição standard. Para obtenção de informações exatas sobre qualquer modelo em particular, pedimos consultar.

INDÚSTRIA DE IMPLEMENTOS AGRÍCOLAS VENCE TUDO IMPORTAÇÃO E EXPORTAÇÃO LTDA.

Rod. RS 223 - Km 53 - Área Industrial - Ibirubá - RS - Brasil
 Fone: (54) 3324-8000 - Fax: (54) 3324-8010
 e-mail: vendas@vencetudo.ind.br
 www.facebook.com/vencetudo
 www.youtube.com/industriavencetudo



43º
PRÊMIO
EXPORTAÇÃO RS



www.vencetudo.ind.br

Dezembro/2017



SEMEADORA ADUBADORA PANTHER AUTOTRANSPORTÁVEL ARTICULADA

QUALIDADE
CERTIFICADA

ISO 9001:2015

DNV



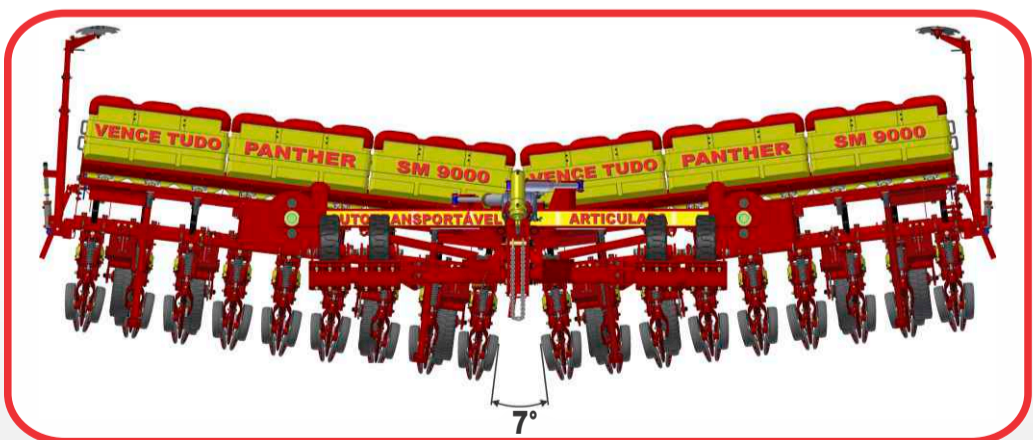
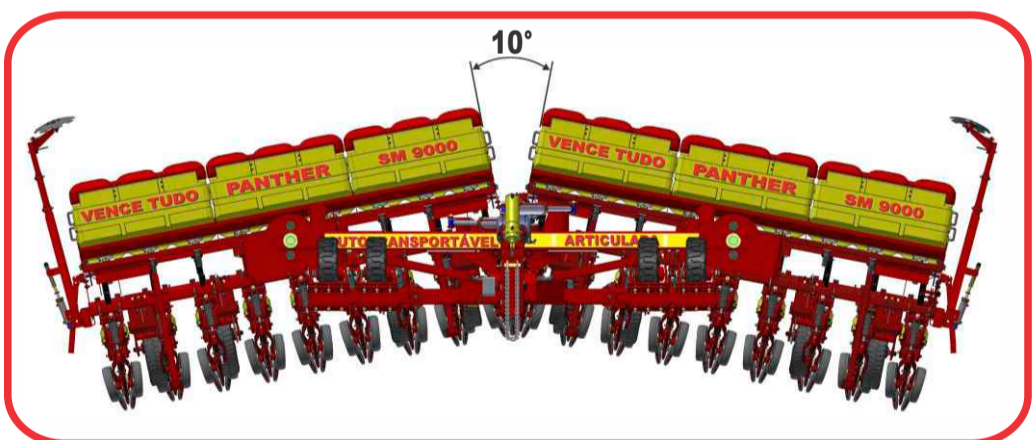
SISTEMA AUTOTRANSPORTÁVEL



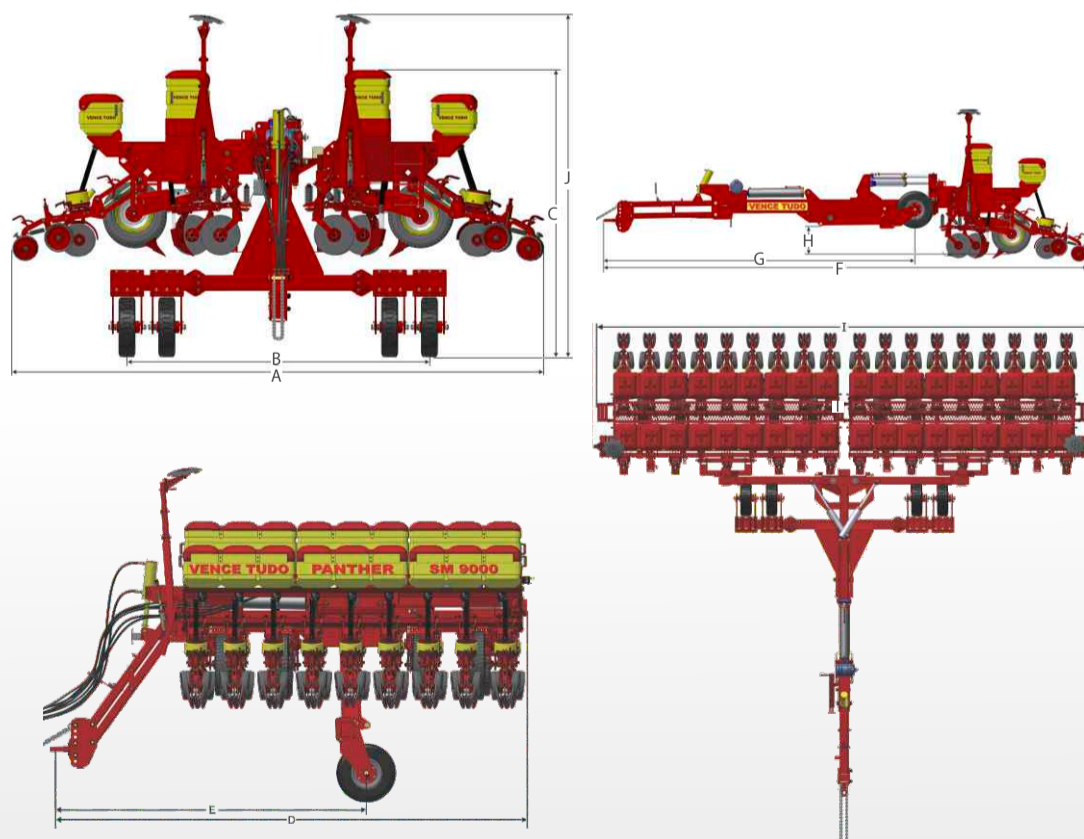
Em menos de 2 minutos passa da posição plantio para transporte ou de transporte para plantio.



ARTICULAÇÃO NO PLANTIO



- ➔ Agilidade e praticidade no transporte.
- ➔ Excelente plantio em áreas com desníveis.
- ➔ Operação 100% hidráulica.



SISTEMA AUTO TRANSPORTÁVEL							
DIMENSÕES PRINCIPAIS							
POSIÇÃO TRANSPORTE			POSIÇÃO PLANTIO				
MODELO	14000	16000	18000	MODELO	14000	16000	18000
A	5700	5700	5700	F	8697	8697	8697
B	3422	3422	3422	G	5696	5696	5696
C	3250	3250	3250	H	508	508	508
D	5546	5546	5546	I	6328	7238	8032
E	3680	3680	3680				
J	3850	3850	3850				

